



CONGRESO ANUAL E INTERNACIONAL
DE CIRUGÍA PEDIÁTRICA

11 al **15** DE SEPTIEMBRE
DE 2026

SEDE: HILTON CANCÚN



58 Congreso Nacional e Internacional 2026
Septiembre 11 al 15
Hilton Cancún, México

¡Bienvenido!

Sé parte de un evento creado con dedicación e intención para:

- Impulsar tu **desarrollo profesional**
- Fortalecer nuestra **comunidad** quirúrgica y
- Y conectarte con el **conocimiento científico** más avanzado

El Congreso está pensado para ti, estés en la etapa que estés de tu carrera.

Aprende de expertos nacionales e internacionales.

Descubre enfoques innovadores.

Conéctate con parte de lo mejor que se hace dentro y fuera de México.

Incorpora conocimientos, habilidades y actitudes aplicables de inmediato en tu práctica.

Obtendrás **puntaje separado de educación médica continua** por el Congreso, el Taller Trans-Congreso, y el Pre-Congreso al que te inscribas.

Es mucho más que un evento académico.

Es un espacio para compartir, colaborar, inspirarse y construir juntos el futuro de la cirugía pediátrica.

Y para quienes nos acompañan, hemos diseñado un programa cálido, inclusivo y divertido, que fomenta nuestra integración como familia y el disfrute compartido.

¡Inscríbete y sé parte de esta experiencia única!



Mesa Directiva

Presidente

Juan Domingo Porras Hernández Puebla

Secretaría

Ebenezer Cruz Romero Ciudad de México

Tesorería

Goretty Cabrera Tovar Morelia

Coordinador Comité Científico

Sergio Adrián Trujillo Ponce Guadalajara

Comité Científico

- Teresa Eugenia González Mérida
- Roberto Miguel Damián Negrete Guadalajara
- Emilio Fernández Portilla Ciudad de México
- María Zornoza Puebla
- Alfredo Domínguez Ciudad de México
- Carlos Colunga Monterrey
- Rocío Cano Guadalajara
- Alejandro Peñarrieta Ciudad de México
- Sibila Vizuet Colima
- Rafael Jordán Ciudad de México
- Eduardo Aboytez Guadalajara
- Fernando Montes Monterrey
- Eduardo Madriñán Villahermosa

Comité Redes Sociales

- Carlos Colunga Monterrey
- Karen Ramírez Santos Monterrey
- Johanna Ramírez Ciudad de México
- Daniela Serna Cancún
- Agustín Calderón Morelia
- Itzamara Martain Ciudad de México
- Vanessa González Díaz Tlaxcala
- Daena Andrés Oaxaca
- Iván Rivas Mexicali
- Iván Bautista Querétaro
- Elian Heftye Ciudad de México
- Valery Valadez Ciudad de México
- Ari Alvelais Ciudad de México
- R3/R4 cada escuela



Estimados colegas,

Es un placer invitarles —a ustedes y a todo su equipo quirúrgico— a acompañarnos en **Cancún, Quintana Roo**, para vivir juntos el **58° Congreso Nacional e Internacional de Cirugía Pediátrica**.

Cancún y sus alrededores ofrecen mucho más que belleza natural: son sinónimo de **hospitalidad**, **infraestructura** de primer nivel y un **entorno** extraordinario para una reunión a la altura de los cirujanos pediatras de México y Latinoamérica.

Hemos diseñado con cuidado y atención un **programa académico** que **inspira, reta y acompaña** el desarrollo profesional en todas las etapas de nuestra carrera.

Aún más: también preparamos un **programa social** que busca **integrar**, con actividades cálidas, divertidas y pensadas para las distintas edades y estilos, a nuestros congresistas y sus acompañantes.

Somos familia.

El Hotel Hilton Cancún nos recibirá con su reconocida **hospitalidad**, **calidad en el servicio e instalaciones ideales** para que este Congreso sea no sólo de avance académico, sino también valioso para la participación, disfrutable y de **encuentro profundamente humano**.

Nuestro Congreso es mucho más que ciencia o academia:


Es una **celebración** de quiénes somos como cirujanos pediatras. Un espacio para renovar el **compromiso** con nuestros pacientes y sus familias. Una oportunidad para convivir, intercambiar ideas, aprender, crecer y también divertirnos. **Todo en uno.**

Nuestra sociedad la construimos todos.

Avancemos juntos. **Únete.**

Con afecto,

Juan Domingo Porras Hernández
Presidente



Profesores Internacionales Confirmados para Participar Presencialmente




Michaela Dellenmark-Blom

Director, Center of Excellence for Patient-Reported Outcomes in Pediatric Healthcare, Queen Silvia Children's Hospital, Sahlgrenska University Hospital, Gothenburg, Sweden



Usha Krishnan

Director of Motility Services and Multidisciplinary Esophageal Atresia/Tracheoesophageal Fistula Clinic, Sydney Children's Hospital, Radwick, Australia.



Lucía Gutiérrez-Gammino

Jefa de Sección Cirugía del Recién Nacido, Hospital Elizalde, Buenos Aires, Argentina.




María Velayos

Facultativo Especialista en Cirugía Pediátrica, Tórax y Trasplante, Hospital Universitario La Paz, Madrid, España.



Lisa McMahon

Chair of Surgery, Department of Medical Staff; Medical Director, Chest Wall Clinic; Surgical Director, Inflammatory Bowel Disease Program, Phoenix Children's Hospital, Arizona, United States.



Benjamín Zendejas Mummert

Surgical Director, Esophageal and Airway Treatment Center; Attending Surgeon, Department of Surgery, Boston Children's Hospital, Massachusetts, United States.



David Notrica

Medical Director, Trauma; Kemper and Ethel Marley Endowed Chair in Trauma; Program Director Pediatric Surgery Fellowship Mayo Clinic/Phoenix Children's Hospital; Arizona, United States.



Javier Serradilla Rodríguez

Facultativo especialista en Cirugía Pediátrica, Cirugía Hepatobiliar, Intestinal y Trasplante Infantil, Hospital Universitario La Paz, Madrid, España.



Talleres Pre-Congreso en hotel sede, 11 y 12 de septiembre del 2025

Pre-Congreso 1: Manejo Integral del Paciente Pediátrico con Quemaduras

Profesor titular

Rodolfo Ariel Miranda Altamirano

Jefe Unidad de Atención Integral a Pacientes con Quemaduras, Hospital Civil de Guadalajara

Objetivos

- Conocer y discutir el manejo médico quirúrgico inicial del paciente pediátrico con quemaduras, del primer contacto pre-hospitalario al tercer nivel de atención
- Identificar y realizar, en diferentes escenarios, el manejo médico y el quirúrgico del paciente pediátrico con quemaduras

Día 1

8:00 - 8:05h Mensaje de bienvenida e inauguración
8:05 - 8:20h Historia y reseña del manejo de quemaduras
8:20 - 8:40h Evaluación inicial y criterios de referencia
8:40 - 9:00h Presión arterial y coagulopatía
9:00 - 9:20h Reanimación hídrica de acuerdo al tipo de quemadura
9:40 - 10:00h Evaluación y manejo según porcentaje de superficie corporal lesionado
10:00 - 10:20h Manejo nutricional
10:20 - 10:40h Criterios de manejo antibiótico

10:40 - 11:00h Coffee break y Networking

11:00 - 11:20h Indicaciones de transfusión de hemocomponentes
11:40 - 14:30h Estaciones de destreza de aplicación práctica de lo aprendido

Día 2

8:00 - 8:20h Aseo quirúrgico y desbridación
8:20 - 8:40h Hidrocirugía
8:40 - 9:00h Tipos de apósitos e indicaciones
9:00 - 9:20h Uso de terapia de presión negativa
9:20 - 9:40h Evaluación e indicaciones de accesos vasculares
9:40 - 10:00h Síndrome compartimental de extremidades
9:40 - 10:00h Complicaciones abdominales

10: 20 a 10:40h Coffee break y Networking

10:40 - 11:00h Escarotomía y fasciotomía
11:00 - 11:20h Evaluación endoscópica de vía digestiva y vía aérea
11:20 - 11:40h Indicaciones para injerto cutáneo
11:40 - 12:00h Uso de piel cadavérica
12:00 - 12:20h Evaluación y manejo pre y trans anestésico
12:20 - 12:40h Manejo analgésico dual postoperatorio
12:40 - 13:00h Intervención temprana de rehabilitación
13:00 - 13:20h Láser para cicatrices y post injerto cutáneo
13:20 - 13:40h Cirugía reconstructiva en secuelas de quemaduras

13:40 - 14: 00h Lunch y Networking

14:00 a 16:30h Estaciones de destreza de aplicación práctica quirúrgica

Pre-Congreso 2: Microcirugía para el cirujano pediatra general

Profesores titulares

Javier Serradilla

Servicio de Cirugía Pediátrica, Cirugía Hepatopancreatobiliar y Trasplantes, Hospital La Paz, Madrid, España.

María Velayos

Servicio de Cirugía Pediátrica, Tórax y Trasplante, Hospital La Paz, Madrid, España.

Objetivos

- Discutir los elementos fundamentales de la microcirugía aplicada a la cirugía pediátrica general
- Desarrollar destreza en técnicas microquirúrgicas relevantes para el cirujano pediatra general



DÍA 1

8:30 - 10:00h Teoría – bloque 1

Charlas de 10 minutos sobre los siguientes temas, dejando espacio para preguntas y feedback de los alumnos:

- Bienvenida y presentación del curso
- Introducción a la microcirugía, breve historia
- Elementos de magnificación: lupas VS microscopio, suturas e instrumental quirúrgico
- Presentación de nivel de simulación 1: manipulación de gasa, ejercicios a realizar durante la jornada
- Presentación de nivel de simulación 2: manipulación de material sintético plano y ductal, ejercicios a realizar durante la jornada
- Tips & Tricks: instrucciones/consejos para mantener una buena visión y ergonomía, material ordenado

10:00 - 10:30h Coffee break y Networking

10:30 - 13:00h Práctica – bloque 1

Se dará a los alumnos una hoja con tablas diseñadas para ir apuntando sus tiempos a la hora de realizar los diferentes ejercicios, con la idea de ver su progreso y recabar datos al finalizar que puedan servir para una publicación científica docente.

- Ejercicios con gasa: manipular hilos, extraer hilos
- Ejercicios en plantilla de material sintético plano
 - o Anudado simple, puntos sueltos
 - o Sutura continua
 - o Sutura de dedo de guante sobre plantilla (se simula una anastomosis termino-lateral)

13:00 - 14:00h Lunch y Networking

14:00 - 16:30h Práctica – bloque 2

- Ejercicios con silásticos y otros materiales sintéticos
 - o Anastomosis termino-terminal
 - o Anastomosis termino-lateral
- Comprobación de estanqueidad en máquina de perfusión portátil

16:30 - 16:40h: Debriefing día 1

DÍA 2

8:30 - 10:00h: Teoría – bloque 2

Charlas de 10 minutos sobre los siguientes temas, dejando espacio para preguntas y feedback de los alumnos:

- Aplicaciones clínicas de la microcirugía
- Legislación, consideraciones éticas, las 3 Rs (reducción, reutilización, refinamiento)
- Materiales biológicos
- Modelos animales
- Video de práctica con el material biológico grabado previamente por los profesores: pautas, explicación de ejercicios
- Tips & Tricks: instrucciones/consejos para correcta manipulación del material

10:00 - 10:30h: Coffee break y Networking

10:30 - 13:00h: Práctica – bloque 3

Se dará a los alumnos una hoja con tablas diseñadas para ir apuntando sus tiempos a la hora de realizar los diferentes ejercicios, con la idea de ver su progreso y recabar datos al finalizar que puedan servir para una publicación científica docente.

Se contempla la posibilidad de utilizar diferentes tipos de material biológico fresco/ciopreservado para los ejercicios señalados (según disponibilidad: cuellos de pollo, intestinos de pollo, venas/arterias preservadas).

- Disección de tejidos
- Anastomosis de tejidos vasculares, intestinales, urológicos

13:00 - 14:00h: Lunch y Networking

14:00 - 16:30h: Práctica – bloque 4

- Disección de tejidos
- Anastomosis de tejidos vasculares, intestinales, urológicos

16:30 - 16:40h: Debriefing día 2

Presentación e invitación al curso de microcirugía avanzada celebrado anualmente en Madrid.

Pre-Congreso 3: Terapia de Presión Negativa en Complicaciones Quirúrgicas Abdominales Pediátricas

Profesor titular **María Goretty Cabrera Tovar**

Cirujana pediatra oncóloga.

Profesora titular del Curso de Especialización en Cirugía
Pediátrica del Hospital Infantil de Morelia, Michoacán.

Objetivos

- Identificar indicaciones y contraindicaciones de la terapia de presión negativa en complicaciones abdominales pediátrica.
- Describir paso a paso la técnica de aplicación de un sistema de presión negativa en el abdomen abierto.
- Analizar la relación costo-beneficio de la TPN frente a curaciones convencionales.
- Revisar resultados clínicos esperados y evidencia disponible sobre TPN en población pediátrica.
- Reconocer posibles complicaciones del uso de TPN y describir medidas para prevenirlas o manejarlas oportunamente.
- Implementar de inmediato un plan para usar TPN en su hospital, incluyendo requisitos de equipo, insumos, entrenamiento del personal y protocolos de seguimiento para iniciar el uso seguro de esta terapia "la misma tarde" tras el curso.



Día 1

8:00 – 8:30h: Bienvenida, Registro y Evaluación previa.

8:30 – 9:00h: Conferencia 1: Principios de la Terapia de Presión Negativa e Indicaciones en Pediatría. Revisión de los fundamentos del VAC. Indicaciones clave en cirugía pediátrica. Contraindicaciones absolutas y relativas.

9:00 – 9:30h: Discusión de Caso 1: "Abdomen abierto en un lactante por sepsis abdominal". Presentación interactiva de un caso real. Condición abdominal. Decisión. ¿Criterios para VAC? ¿Protección asas/vísceras? ¿Objetivo del manejo? ¿Tiempos? Literatura relevante.

9:30 – 10:00h Conferencia 2: TPN en gastrosquisis: indicación, evidencia, técnica paso a paso, vigilancia. Resultados esperados.

10:00–10:30h: Coffee Break y Networking.

10:30 – 11:15h: Conferencia 3 / Demostración: Aplicación Paso a Paso de un Sistema VAC. Explicación y demostración detallada de la técnica, apoyada con demostración real.

11:15–12:45h: Sesión Práctica 1: "Hands-on" – Colocación de un VAC en Herida Abdominal Simulada. Los participantes se dividen en 4 grupos, cada uno con un maniquí quirúrgico y un sistema VAC proporcionado. Bajo supervisión de instructores, cada grupo realizará el procedimiento completo de instalación de terapia de presión negativa sobre un modelo de herida abdominal.

12:45 – 13:30h: Discusión de Caso 2: "Problemas y Soluciones en TPN" – Sesión de preguntas y respuestas basada en escenarios breves. Se plantearán situaciones como:

- o Alarma por fuga de aire – ¿cómo identificar y corregir?
- o Tejido de granulación crecido dentro de la espuma – ¿cómo prevenir el sangrado?
- o Paciente con dolor significativo en cada cambio – ¿qué estrategias usar?
- o Los participantes aportarán ideas de solución, complementadas con recomendaciones de la literatura.

3:30 – 14:30h: Lunch y Networking.

14:30 – 15:15h: Conferencia 4: Resultados Clínicos, Beneficios y Costos de la Terapia VAC. Se presentará la evidencia disponible sobre los desenlaces con TPN en niños.

15:15–16:00 h: Discusión de Caso 3: "Análisis de Casos – Cuándo vale la pena usar TPN". Se presentarán brevemente dos casos contrastantes (por ejemplo, Caso A: recién nacido post-operado de gastrosquisis con defecto de pared abdominal; Caso B: escolar con infección superficial de herida apendicular). Los asistentes discutirán en qué caso el uso de TPN aporta claras ventajas y por qué.

16:00–16:30 h: Síntesis Día 1 y Tareas: Sesión de recapitulación en formato pregunta-respuesta. Los participantes comparan "perlas" aprendidas durante el día.

Día 2

8:30 – 9:00h: Conferencia 5: Reanimación peritoneal directa. ¿Joya del manejo de abdomen abierto en trauma? Repasar indicaciones y paciente ideal, evidencia de efectividad, técnica paso a paso de cómo hacerla, cómo vigilarla.

9:00 – 9:30h: Conferencia 6: Complicaciones Mayores y Menores de la Terapia de Presión Negativa y Cómo Evitarlas. Plática interactiva, invitando a razonar a los asistentes sobre riesgos, cómo se originan y se pueden evitar, cómo reconocerlos y tratarlos, según la literatura.

09:30 – 10:00h: Discusión de Caso 4: "Manejo de una Fístula Enterocutánea en Abdomen con VAC". Se presenta el caso complejo de un adolescente con fístula intestinal de bajo gasto en una laparotomía infectada.

10:00 – 10:30h: Coffee Break y Networking.

10:30 – 11:15h: Conferencia 7: ¿Cómo Iniciar un Programa de Terapia de Presión Negativa en tu Hospital? Aspectos Prácticos.

11:15 – 13:15h: Sesión Práctica 2: Rotación por Estaciones – Escenarios Avanzados. Cuatro estaciones especializadas:

- o Estación A: VAC en Neonatos y Lactantes. Maniquí neonatal con simulación de gastrosquisis/onfalocele.
- o Estación B: Terapia de Presión Negativa Incisional. Uso profiláctico de TPN en incisiones quirúrgicas de
- o Estación C: Heridas Irregulares y con Colocación de Injerto/Colgajo.
- o Estación D: Reanimación Peritoneal Directa. alto riesgo.

13:15 – 13:30h: Plenaria de Cierre de Casos: Reunión de todos los grupos para comentar lo aprendido en cada estación. Cada equipo resume brevemente tips prácticos descubiertos. Los instructores añaden comentarios finales y responden cualquier duda restante sobre escenarios complejos.

13:30 – 14:30h: Lunch y Networking.

14:30 – 15:15h: Caso Integrador y Plan de Acción: Los participantes, reunidos en plenario, son invitados a describir un caso concreto de su hospital en el que ahora planean utilizar la terapia VAC.

15:15 – 16:00h: Evaluación final y Debriefing: Se aplica de nuevo el cuestionario de la evaluación inicial para medir el incremento en conocimiento. Encuesta de satisfacción y evaluación del taller.

16:00–16:30h: Clausura: Palabras de cierre, entrega de constancias con acreditación CME y foto grupal.

Pre-Congreso 4: Atresia de Esófago: Cuidados Centrados en el Paciente y Su Familia. Taller Bilingüe.

Profesores titulares

Michaela Dellenmark-Blom

Director, Center of Excellence for Patient-Reported Outcomes in Pediatric Healthcare, Queen Silvia Children's Hospital, Sahlgrenska University Hospital, Gothenburg, Suecia.

Usha Krishnan

Director of Motility Services and Multidisciplinary Esophageal Atresia/Tracheoesophageal Fistula Clinic, Sydney Children's Hospital, Radwick, Australia.

Lucía Gutiérrez-Gammino

Jefa de Sección Cirugía del Recién Nacido, Hospital Elizalde, Buenos Aires, Argentina.

Benjamín Zendejas Mummert

Surgical Director, Esophageal and Airway Treatment Center; Attending Surgeon, Department of Surgery, Boston Children's Hospital, Massachusetts, United States.

Familias y pacientes con AE

México, Argentina, Boston, Australia, Suecia.

Objetivos

- Explorar el impacto, retos y promesa de los cuidados centrados en el paciente y su familia en atresia de esófago.
- Conectar evidencia científica con experiencias humanas para diseñar estrategias de cuidados significativas y sensibles al contexto.
- Comprometernos a perfilar un futuro en el que un modelo compartido de cuidados centrados en el paciente y su familia sea el estándar de atención en Latinoamérica.

Día 1 Fundamentos y Compromiso con la Familia

8:30 – 9:00h: Bienvenida, dinámica de integración y preparar el terreno

9:00 – 10:00h: Conferencia interactiva: Principios y Beneficios de los Cuidados Centrados en el Paciente y su Familia

10:00 – 10:30h: Coffee Break y Networking

10:30 – 11:15h: Conferencia interactiva Centrada en Casos: Manejo Clínico de la Atresia de Esófago, un Abordaje Centrado en la Familia

11:15 – 12:00h: Panel – Abordaje en Equipo Multidisciplinario en los Cuidados del Paciente con AE, Retos y Estrategias para Equipos en Entornos con Recursos Limitados

12:00 – 12:45h: Panel – Estrategias y Perspectivas en el Compromiso de las Familias

12:45 – 13:30h: Discusión Grupal Interactiva – Superando Barreras a los Cuidados Centrados en la Familia

13:30 – 14:30h: Lunch y Networking

14:30 – 15:30h: Simulación en Grupos – Cómo Conducir una Consulta Centrada en la Familia

15:30 – 16:15h: Debriefing – Lecciones Aprendidas de las Simulaciones

16:15 – 16:30h: Resumen y Cierre del Día

Día 2 – Mejora Continua y Direcciones Futuras

8:30 – 9:15h: Midiendo el Impacto – Calidad de los Cuidados y Desenlaces de los Pacientes

9:15 – 10:00h: Innovación y Mejora Continua en Cuidados Centrados en el Paciente

10:00 – 10:30h: Coffee Break y Networking

10:30 – 11:15h: Seguimiento Postoperatorio y Cuidados a Largo Plazo en AE

11:15 – 12:15h: Trabajo en Grupos- Plan de Acción para Implementar Cuidados Centrados en la Familia

12:15 – 13:30h: Presentación de Grupos y Retroalimentación

13:30 – 14:30h: Lunch y Networking

14:30 – 15:15h: Panel – Implicaciones para las Políticas en Salud y Cirugía Pediátrica

15:15 – 16:00h: Sesión interactiva – Direcciones Futuras y Planes de Acción


16:00 – 16:30h: Puntos Finales y Despedida

Día 1 Congreso Domingo 13 de Septiembre 2026

	Congresistas			Acompañantes y Cirujanitos
7:20 a 8:00h	Pósters I			
8:00 a 8:30h	Conferencia Magistral: Cirugia Abierta, Mínima Invasión, Uniportal/Robótica en Cirugía Torácica Pediátrica			
8:30 a 9:30h	Trabajos Libres I			
9:30 a 10:00h	Conferencia Magistral: El Cirujano Global y Del Futuro			
10:00 a 10:30h	Coffee Break y Networking			Juegos Quirolímpicos <ul style="list-style-type: none">Estiramiento y calentamientoCuidados de la pielCompetencia protección de la pielPruebas acuáticasPruebas de salónMasterclass Chef del Hotel
10:30 a 11:30h	Trabajos Libres II			
11:30 a 12:30h	Simposio I: Mi peor pesadilla en cirugía de trauma/ neonatal/ urológica/ gastrointestinal, y cómo salí de ella			
12:30 a 13:00h	Coffee Break y Networking			
13:00 a 14:00h	Trabajos Libres III			
14:00 a 16:00h	Sesión de Negocios Consejo Mexicano de Cirugía Pediátrica			
	Residentes	Curso TransCongreso I Perlas en Cirugía General Pediátrica	Curso TransCongreso II Urología y Cirugía Colorrectal de Combate	
16:00h a 16:30h	Mix: Jeopardy + Mis Retos como Residente + Cómo me gustaría que mi Sociedad me apoyara	ERAS en Cirugía Abdominal Neonatal	Actualidades en Estreñimiento	
16:30 a 17:00h		Cultura de Seguridad en Pectus Excavatum	Abscesos Perineales y Perirrectales	
17:00 a 17:30h		Algoritmos de Manejo en Trauma Abdominal: Presente y Futuro	Sangrado de Tubo Digestivo Bajo	
17:30 a 18:00h		Piel y Cicatrización para el Cirujano Pediatra	Trauma Genital, Perineal y Rectal	
18:00h	Fin Día Académico			
20:00 a 23:00h	Cocktail de la Hermandad			

Día 2 Congreso Lunes 14 de Septiembre 2026

	Congresistas			Acompañantes y Cirujanitos
6:00 a 8:00h	Carrera “Noemí Romero” 5K			
7:20 a 8:00h	Pósters II			
8:00 a 8:30h	Conferencia Magistral: Evaluación y Manejo del Paciente con Atresia de Esófago con Fístula Distal “The Boston Children’s Way”			
8:30 a 9:30h	Trabajos Libres IV			
9:30 a 10:00h	Panel: Mentoring y el Desarrollo de Carrera del Cirujano Pediatra			
10:00 a 10:30h	Coffee Break y Networking			Juegos Quirolímpicos <ul style="list-style-type: none">• Round-Robin futbolito• Round-Robin ping-pong• Masterclass cocktelería• Masterclass belleza y maquillaje• Encontrando el Tesoro
10:30 a 11:30h	Trabajos Libres V			
11:30 a 12:30h	Simposio II: La Mujer en Cirugía Pediátrica, Retos y Oportunidades: Perspectivas Nacionales e Internacionales			
12:30 a 13:00h	Coffee Break y Networking			
13:00 a 14:00h	Trabajos Libres VI			
14:00 a 16:00h	Sesión de Negocios Sociedad Mexicana de Cirugía Pediátrica			
	Residentes	Curso TransCongreso I Perlas en Cirugía General Pediátrica	Curso TransCongreso II Urología y Cirugía Colorrectal de Combate	
16:00h a 16:30h	Tengo una idea: ¿Puedo darle forma de investigación?	El reflujo gastroesofágico y su indicación de cirugía	Fundamentos de una colostomía bien hecha	
16:30 a 17:00h		Calidad de Vida en Cirugía Neonatal	Enuresis primaria	
17:00 a 17:30h		Anastomosis intestinales: a mano vs. engrapadoras	Hipospadias: la frontera entre el cirujano general y el urólogo	
17:30 a 18:00h		Apendicitis aguda perforada: papel de la sistematización	Hirschsprung: la frontera entre el cirujano general y el colorrectal	
18:00h	Fin Día Académico			
20:00 a 23:00h	Cena de la Fraternidad y Noche de Talentos			



Día 3 Congreso Martes 15 de Septiembre 2026

	Congresistas	Acompañantes y Cirujanitos
7:20 a 8:00h	Pósters III	
8:00 a 9:00h	Simposio III Oncología para el Cirujano Pediatra General <ul style="list-style-type: none">¿Cuándo Colocar un Puerto?Masas Mediastinales: Qué Debe Hacer el Cirujano PediatraMasa Renal en el Lactante: ¿Cirujano Pediatra General, Oncólogo o Urólogo?	
9:00 a 10:00h	Trabajos Libres VII	
10:00 a 10:30h	Coffee Break y Networking	Juegos Quirolímpicos <ul style="list-style-type: none">Flash QuizzDespedida
10:30 a 11:30h	Trabajos Libres VIII	
11:30 a 12:30h	Panel: Testículo no descendido no palpable, palpable, y retráctil. Conductas diagnóstico-terapéuticas.	
12:30 a 13:00h	Coffee Break y Networking	
13:00 a 13:30h	Conferencia Profesor Invitado Nacional	
13:30 a 13:50h	Mensaje del Presidente	
13:50 a 14:00h	Memoria del Congreso	
14:00h	Clausura	
20:00 a 23:30h	Cena Baile y Premiación	

